



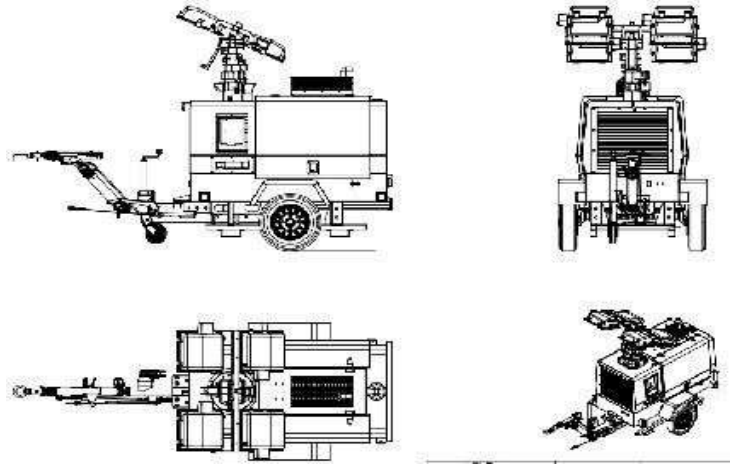


TORRE DE ILUMINACION 8,8 KVA



-  Refrigerado por agua
-  1 Fase
-  50Hz
-  Diesel



CARACTERISTICAS

MODELO GRUPO GENERADOR

MARCA	SINELEC
Potencia Prime (Nominal)	8 Kva / 8 Kw
Potencia StandBy (Máxima)	8,8 Kva / 8,8 Kw
Voltaje Disponible	220
Frecuencia	50 Hz
Corriente Nominal (A)	36 Amp.
Fases	1 Fases
Factor de potencia (cos phi)	1
RPM	1500

MOTOR

Modelo	YANGDONG (YD385D)
Diámetro * carrera (mm)	85*90
Tipo Gobernador	Mecanico
Aspiracion	Natural
Cilindros - Disposicion	3 - en Linea
Desplazamiento	1,532 L
Índice de compresión	18
Ciclo	4 Tiempos

EXPERTOS EN ENERGÍA DE RESPALDO | VENTA | ARRIENDO | MANTENCIÓN

Santa Adela 9700, Maipú. Santiago +56 9 7495 6425
www.sinelec.cl – sinelec@sinelec.cl



¡CONVERSEMOS!



ALTERNADOR

<i>Marca</i>	<i>Depco</i>
<i>Modelo</i>	<i>LT-8KW</i>
<i>Tipo de Estabilizador</i>	<i>4 Estabilizador Manual</i>
<i>Tipo de Mastil</i>	<i>Mastil Vertical Telescopico, Hidraulico activado</i>
<i>Altura Mastil</i>	<i>Hasta 9 Metros</i>
<i>Rotacion del Mastil</i>	<i>350°</i>
<i>Lamparas</i>	<i>4x400 W LED</i>
<i>Area de Iluminacion</i>	<i>7000 m2</i>

**PESO Y
DIMENSIONES**

<i>Largo (mm)</i>	<i>3250</i>
<i>Alto (mm)</i>	<i>2650</i>
<i>Ancho (mm)</i>	<i>1600</i>
<i>Peso (KG)</i>	<i>1180</i>

OTROS

<i>Tipo de Combustible</i>	<i>Diesel</i>
<i>Capacidad Estanque Combustible</i>	<i>90 Lts</i>
<i>Consumo combustible al 100%</i>	<i>4.2 Lt/Hr</i>
<i>Panel de Control</i>	<i>Deepsea UK Modelo 3110</i>

